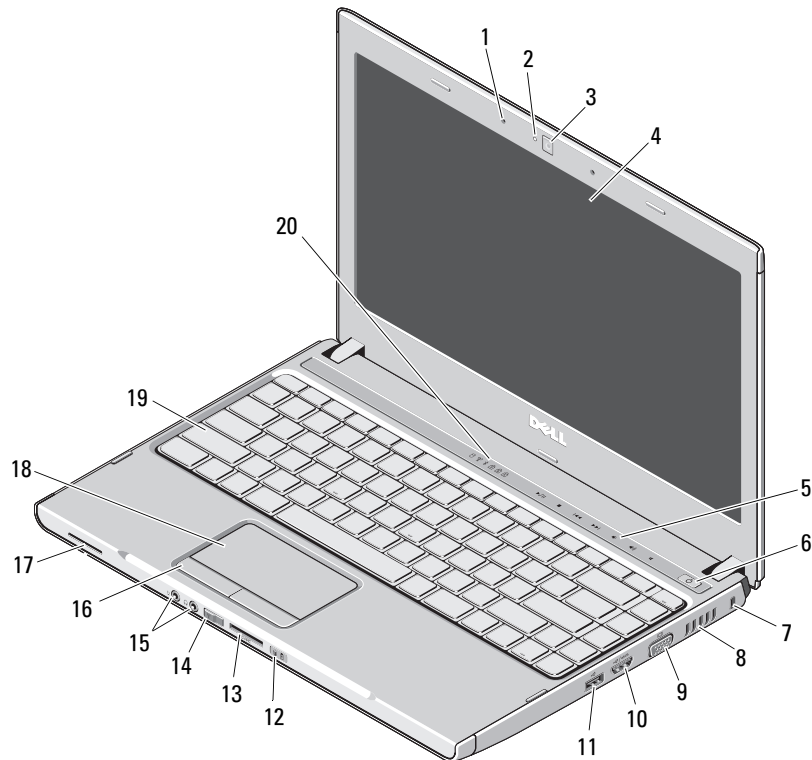



# Dell™ Vostro™ 3300/3400/3500/3700

## Informacije o nastavitvi in funkcijah

### Vostro 3300 — pogled od spredaj



## O opozorilih

 **OPOZORILO:** OPOZORILO označuje možnost poškodb lastnine, telesnih poškodb ali smrti.

- 1 mikrofona (2)
- 2 lučka kamere
- 3 kamera
- 4 zaslon
- 5 gumbi za nadzor glasnost
- 6 gumb za napajanje
- 7 reža za varnostni kabel
- 8 odprtina za hlajenje
- 9 video priključek (VGA)
- 10 priključek e-SATA (v skupni rabi)
- 11 priključek USB 2.0
- 12 lučke stanja napajanja in polnjenja baterije
- 13 čitalnik pomničniških kartic 5-in-1 Secure Digital (SD)
- 14 stikalo za brezžično povezavo
- 15 avdio priključki
- 16 gumba sledilne ploščice (2)
- 17 zvočnik
- 18 sledilna ploščica
- 19 tipkovnica
- 20 lučke stanja za tipkovnico in napravo



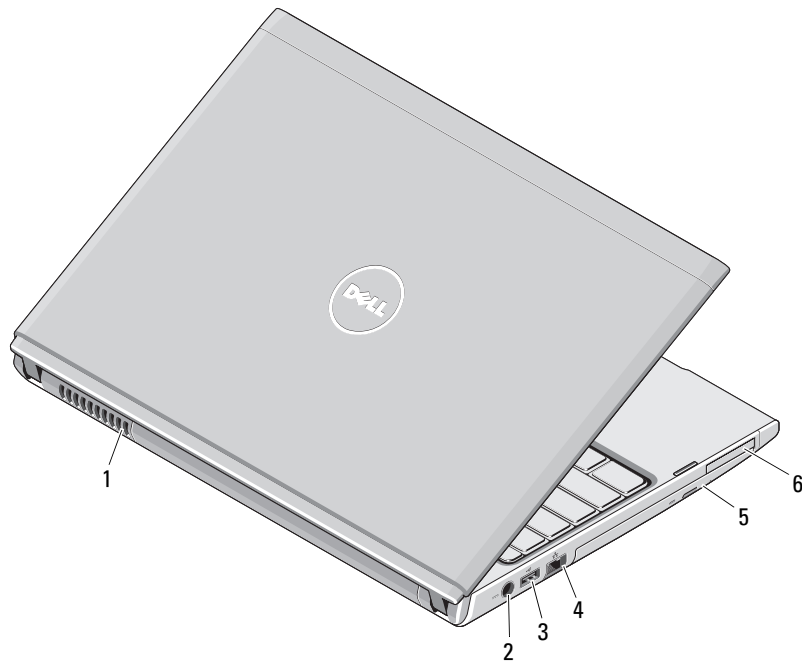
Regulatorni model: P09S, P10G, P09F, P06E  
Regulatorni tip: P09S001, P10G001, P09F001, P06E001

Januar 2010



OMKPY1A01

## Vostro 3300 — pogled od zadaj

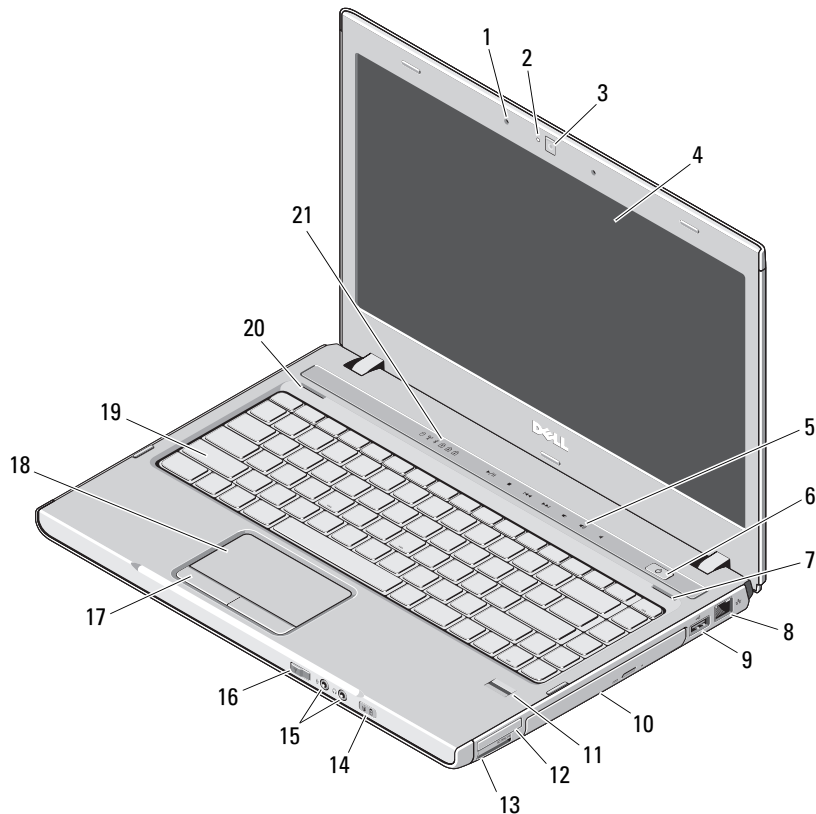


- 1 odprtina za hlajenje
- 2 priključek za napajalnik na izmenični tok
- 3 priključek USB 2.0
- 4 priključek za omrežje
- 5 ležišče za optični pogon
- 6 priključek ExpressCard



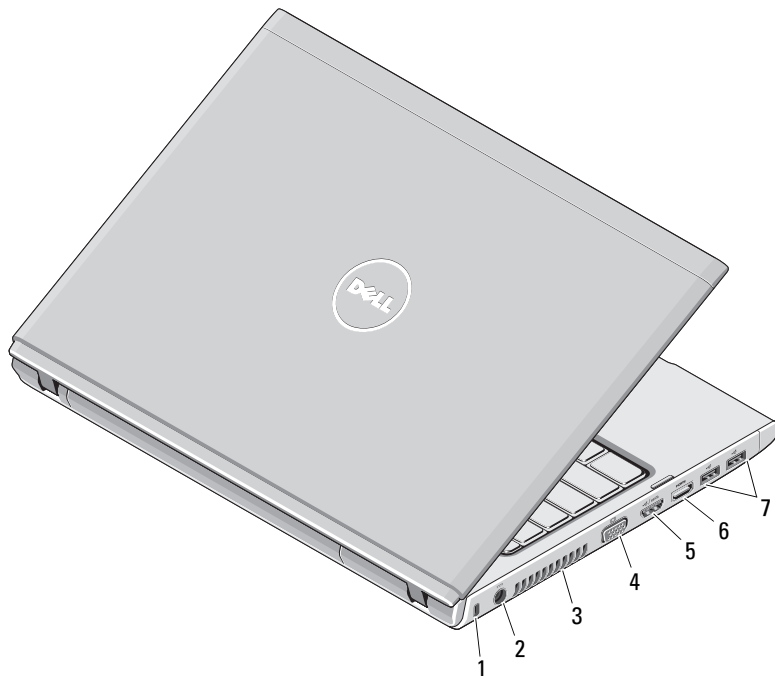
**OPOZORILO:** Prezračevalne reže ne prekrivajte in vanje ne potiskajte predmetov; poskrbite, da se reže ne zamašijo zaradi prahu. Vklapljenega računalnika Dell ne shranjujte v okolju z majhnim pretokom zraka, na primer v zaprti aktovki, saj lahko pride do poškodb računalnika ali do požara. Računalnik vključi ventilatorje, ko se segreje. Ventilator povzroča zvok, ki je normalen in ne pomeni napak na ventilatorju ali računalniku.

## Vostro 3400/3500 — pogled od spredaj



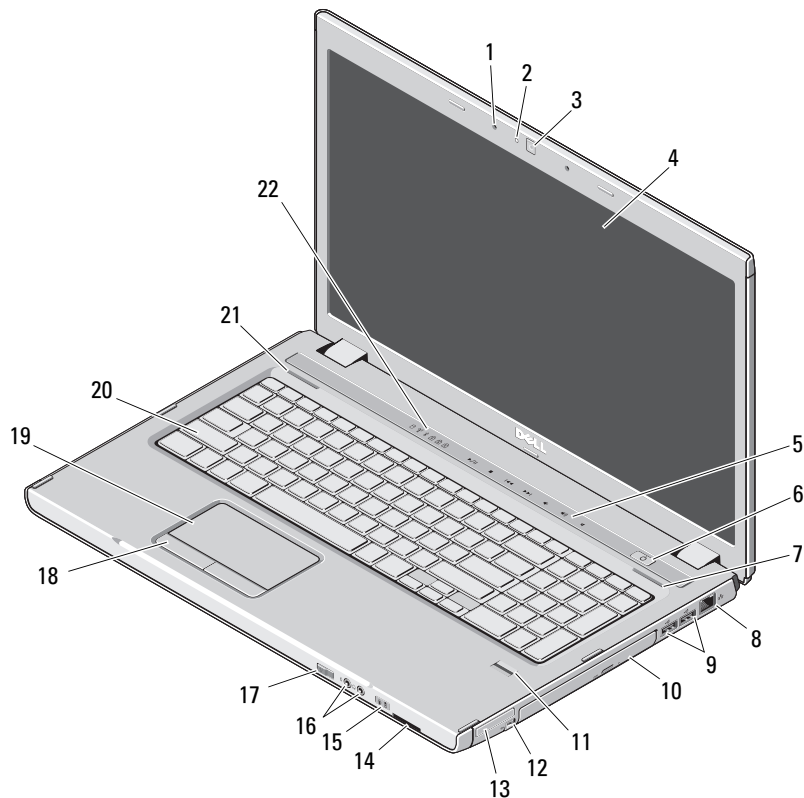
- 1 mikrofona (2)
- 2 lučka kamere
- 3 kamera
- 4 zaslon
- 5 gumbi za nadzor glasnost
- 6 gumb za napajanje
- 7 desni zvočnik
- 8 priključek za omrežje
- 9 priključek USB 2.0
- 10 ležišče za optični pogon
- 11 bralnik prstnih odtisov
- 12 priključek ExpressCard
- 13 čitalnik pomnilniških kartic 8-in-1 Secure Digital (SD)
- 14 lučke stanja napajanja in polnjenja baterije
- 15 avdio priključki
- 16 stikalo za brezžično povezavo
- 17 gumba sledilne ploščice (2)
- 18 sledilna ploščica
- 19 tipkovnica
- 20 levi zvočnik
- 21 lučke stanja za tipkovnico in napravo

## Vostro 3400/3500 — pogled od zadaj




- 1 reža za varnostni kabel
- 2 priključek za napajalnik na izmenični tok
- 3 odprtina za hlajenje
- 4 video priključek (VGA)
- 5 priključek e-SATA (v skupni rabi)
- 6 priključek HDMI
- 7 priključki USB 2.0 (2)

## Vostro 3700 — pogled od spredaj




- 1 mikrofona (2)
- 2 lučka kamere
- 3 kamera
- 4 zaslon
- 5 lučke za nadzor glasnosti
- 6 gumb za napajanje
- 7 desni zvočnik
- 8 priključek za omrežje
- 9 priključki USB 2.0 (2)
- 10 ležišče za optični pogon
- 11 bralnik prstnih odtisov
- 12 priključek IEEE 1394
- 13 reža za ExpressCard
- 14 čitalnik pomnilniških kartic 8-in-1 Secure Digital (SD)
- 15 lučke stanja napajanja in polnjenja baterije
- 16 avdio priključki
- 17 stikalo za brezžično povezavo
- 18 gumba sledilne ploščice (2)
- 19 sledilna ploščica
- 20 tipkovnica
- 21 levi zvočnik
- 22 lučke stanja za tipkovnico in napravo


## Vostro 3700 — pogled od zadaj





- 1 reža za varnostni kabel
- 2 priključek za napajalnik na izmenični tok
- 3 odprtina za hlajenje
- 4 video priključek (VGA)
- 5 priključek e-SATA (v skupni rabi)
- 6 priključek HDMI
- 7 priključki USB 2.0 (2)

## Hitra namestitvev

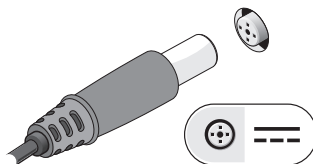
 **OPOZORILO:** Preden začnete naslednje postopke, preberite varnostna navodila, ki so priložena vašemu računalniku. Za dodatne informacije o varnem delu obiščite [www.dell.com/regulatory\\_compliance](http://www.dell.com/regulatory_compliance).

 **OPOZORILO:** Napajalnik lahko priključite na vse električne vtičnice po svetu. Priključki in stenske vtičnice pa se lahko od države do države razlikujejo. Uporaba nezdržljivega kabla ali nepravilna priključitev kabla v stensko vtičnico ali podaljšek lahko povzroči požar ali poškoduje opremo.

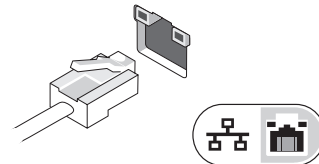
 **POZOR:** Pri odklapanju AC napajalnega kabla iz računalnik, primite priključek in ne kabel ter ga pazljivo povlecite, tako da ne poškodujete kabla. Pri ovijanju AC napajalnega kabla pazite na kot priključka na AC napajalniku, da s tem ne poškodujete kabla.

 **OPOMBA:** Nekatere naprave ne bodo priložene, če jih niste naročili.

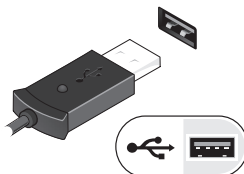
**1** Napajalnik priključite v priključek za napajanje računalnika in stensko vtičnico.



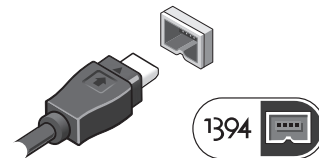
**2** Priključite omrežni kabel (izbirno).



**3** Priključite naprave USB, na primer miško ali tipkovnico (izbirno).




**4** Priključite naprave IEEE 1394, kot na primer DVD predvajalnik (izbirno).



**5** Odprite računalniški zaslon in pritisnite gumb za vklop računalnika.



 **OPOMBA:** Priporočamo vam, da pred nameščanjem kakršnihkoli kartic ali priključitvijo računalnika z združitevno napravo ali drugo zunanjo napravo, na primer s tiskalnikom, vsaj enkrat vklopite in izklopite vaš računalnik.

## Tehnični podatki



**OPOMBA:** Ponudba se razlikuje po regijah. Za več informacij o konfiguraciji računalnika kliknite **Start** → **Help and Support** (Pomoč in podpora) in izberite možnost za ogled informacij o svojem računalniku.

### Informacije o sistemu

Vrsta procesorja	Intel® Core™ i3 Intel Core i5 Intel Core i7 (Quad-core samo za Vostro 3700)
Nabor vezij	Intel HM57

### Video

Vrsta grafične kartice	integrirana na sistemski plošči in diskretna video kartica
Video krmilnik	
UMA	Grafični predstavnostni pospeševalnik Intel visoke ločljivosti
Diskreten	NVIDIA™ GeForce™ 310M NVIDIA GeForce GT 330M (samo Vostro 3700)

### Pomnilnik

Vrsta	DDR3 SDRAM s 1066 MHz
Priključki modula	dve SODIMM reži
Kapaciteta modula	1 GB, 2 GB ali 4 GB
Najmanjša količina pomnilnika	1 GB
Najvišja vrednost pomnilnika	8 GB

**OPOMBA:** Samo 64-bitni operacijski sistemi lahko zaznajo kapacitete pomnilnika, ki so večje od 4 GB.

### Baterija

#### Vostro 3300

Vrsta	4-celična «pametna» litij-ionska (2,8 Ahr) 8-celična «pametna» litij-ionska (2,8 Ahr)
Globina	
4-celična	43,00 mm (1,69 palca)
8-celična	42,63 mm (1,67 palca)
Višina	
4-celična	19,60 mm (0,77 palca)
8-celična	42,10 mm (1,65 palca)
Širina	
4-celična	205,00 mm (8,07 palca)
8-celična	276,00 mm (10,86 palca)
Teža	
4-celična	231,00 g (0,51 funta)
8-celična	446,00 g (0,98 funta)
Napetost	
4-celična/8-celična	14,8 V

#### Vostro 3400/3500

Vrsta	4-celična «pametna» litij-ionska (2,6 Ahr) 6-celična «pametna» litij-ionska (2,6 Ahr) 9-celična «pametna» litij-ionska (2,8 Ahr)
Globina	
4-celična/6-celična/ 9-celična	57,80 mm (2,27 palca)



**Baterija (se nadaljuje)**

Višina	
4-celična/6-celična	20,80 mm (0,81 palca)
9-celična	40,15 mm (1,58 palca)
Širina	
4-celična/6-celična/ 9-celična	255,60 mm (10,06 palca)
Teža	
4-celična	250,00 g (0,55 funta)
6-celična	340,00 g (0,75 funta)
9-celična	504,50 g (1,11 funta)
Napetost	
4-celična	14,8 V
6-celična/9-celična	11,1 V
<b>Vostro 3700</b>	
Vrsta	6-celična «pametna» litij-ionska (2,6 Ahr) 9-celična «pametna» litij-ionska (2,8 Ahr)
Globina	
6-celična	57,80 mm (2,27 palca)
9-celična	57,80 mm (2,27 palca)
Višina	
6-celična	20,80 mm (0,82 palca)
9-celična	40,15 mm (1,58 palca)

**Baterija (se nadaljuje)**

Širina	
6-celična/9-celična	255,60 mm (10,06 palca)
Teža	
6-celična	340,00 g (0,75 funta)
9-celična	504,50 g (1,11 funta)
Napetost	
6-celična/9-celična	11,1 V
Temperaturno območje:	
Med delovanjem	od 0 °C do 35 °C (od 32 °F do 95 °F)
Za shranjevanje	od -40 °C do 65 °C (od -40 °F do 149 °F)
Gumbna baterija	3 V litijeva gumbna baterija CR2032

**Napajalnik na izmenični tok**

Vhodna napetost	100–240 VAC
Vhodni tok (najvišji)	2,5 A
Vhodna frekvenca	50–60 Hz
Izhodna moč	65 W, 90 W ali 130 W
<b>OPOMBA:</b> 130 W AC napajalni adapter je na voljo samo za Vostro 3700.	
Izhodni tok	
65 W	4,34 A (najvišji pri štiri sekundnem impulzu) 3,34 A (stalen)
90 W	5,62 A (najvišji pri štiri sekundnem impulzu) 4,62 A (stalen)
130 W	6,70 A (stalen)

---

**Napajalnik na izmenični tok (se nadaljuje)**

---

Globina	
65 W	57,80 mm (2,27 palca)
90 W	70,00 mm (2,75 palca)
130 W	76,20 mm (3,00 palca)
Višina	
65 W	28,30 mm (1,11 palca)
90 W	22,60 mm (0,88 palca)
130 W	25,40 mm (1,00 palca)
Širina	
65 W	137,20 mm (5,40 palca)
90 W	147,00 mm (5,78 palca)
130 W	154,70 mm (6,09 palca)
Nazivna izhodna moč	19,5 +/- 1,0 V enosmerni tok
Temperaturno območje	
Med delovanjem	od 0 °C do 35 °C (od 32 °F do 95 °F)
Za shranjevanje	od -40 °C do 65 °C (od -40 °F do 149 °F)

---

**Fizični opis**

---

**Vostro 3300**

Globina	229,00 mm (9,01 palca)
Višina	20,10 mm–28,60 mm (0,79 palcev–1,12 palcev) s 4 celicami

---

**Fizični opis (se nadaljuje)**

---

Širina	325,00 mm (12,79 palca)
Teža	1,80 kg (3,96 funta) s 4 celicami in zračno režo.

**Vostro 3400**

Globina	242,2 mm (9,53 palca)
Višina	21,90 mm–29,50 mm (0,86 palcev–1,16 palcev) s 4-celično/6-celično baterijo in območjem brez baterije
Širina	339,00 mm (13,34 palca)
Teža	2,05 kg (4,51 funta) s 4 celicami in pogoni medijev.

**Vostro 3500**

Globina	250,0 mm (9,84 palca)
Višina	22,90 mm–31,90 mm (0,90 palcev–1,25 palcev) s 4-celično baterijo in območjem brez baterije
Širina	375,00 mm (14,76 palca)
Teža	2,30 kg (5,07 funta) s 4 celicami in pogoni medijev.

**Vostro 3700**

Globina	271,0 mm (10,66 palca)
Višina	26,80 mm–34,40 mm (1,05 palcev–1,35 palcev)
Širina	410,8 mm (16,17 palca)
Teža	2,90 kg (6,39 funta) s 6 celicami in pogoni medijev.

**OPOMBA:** Optični pogon vključuje optični pogon, nosilec in okvir.

---

**Okolje**

---

## Temperaturno območje

Med delovanjem	od 0 °C do 35 °C (od 32 °F do 95 °F)
Za shranjevanje	od -40 °C do 65 °C (od -40 °F do 149 °F)

## Relativna vlažnost

Med delovanjem	od 10% do 90% (brez kondenzacije)
Za shranjevanje	od 5% do 95% (brez kondenzacije)

---

## Iskanje dodatnih informacij in virov

Glejte varnostne in upravne dokumente, ki so bili priloženi vašemu računalniku, ter stran v zvezi z upravo skladnostjo

[www.dell.com/regulatory\\_compliance](http://www.dell.com/regulatory_compliance) za več informacij o:

- najboljših varnostnih praksah
- garanciji
- pogojih in določilih
- upravnem certificiranju
- ergonomiki
- licenčni pogodbi za končnega uporabnika

---

**Informacije v tem dokumentu se lahko spremenijo brez predhodnega obvestila.**  
© 2009–2010 Dell Inc. Vse pravice pridržane. Natisnjeno na Kitajskem.  
Natisnjeno na recikliranem papirju.

Vsakršno razmnoževanje tega gradiva brez pisnega dovoljenja družbe Dell Inc. je strogo prepovedano.

Blagovne znamke, uporabljene v tem besedilu: *Dell*, logotip *DELL* in *Vostro*, so blagovne znamke podjetja Dell Inc; *Bluetooth* je registrirana blagovna znamka v lasti družbe Bluetooth SIG, Inc. in jo družba Dell uporablja z licenco. *Intel* je registrirana blagovna znamka, *Core* pa je blagovna znamka družbe Intel Corporation v ZDA in drugih državah. *NVIDIA* in *GeForce* sta blagovni znamki družbe NVIDIA Corporation v ZDA in drugih državah.

V tem dokumentu se lahko uporabljajo tudi druge blagovne znamke in imena, ki se nanašajo na osebe, katerih last so blagovne znamke ali imena, oziroma na njihove izdelke. Družba Dell Inc. zavrača vsakršno lastništvo blagovnih znamk in imen, razen tistih, ki so v njeni lasti.

